

# Coréenne serrure rfid serrures de porte serrure Chine PY-8391

## Smart Card Basic Function



## Smart Card Extensive Function



Carte ID de Type, TEMIC, MIFARE®

Verrouiller Matrial avant & arrière et poignée en acier inoxydable 304

Carte de vie 10 ans

Inductive distance  $\leq 5\text{cm}$

Bloc d'alimentation DC 6V, 4pcs de piles alcalines AA

Public static puissance consommation  $< 30\ \mu\text{A}$

Consommation de puissance dynamique  $< 200\ \text{mA}$

Seule opération 0,8 seconde

Carte lire temps  $< 0,1\ \text{s}$

Installer porte épaisseur 32-60 mm

Couleur du visage peut customerized

forfait comprend verrouillage complet, logiciel et démo vidéo

Soutien langage chinois, anglais, portugais, turc, russe

: Garantie 1 an

Service OEM ou ODM

Réseau compatible Windows XP / 2000 / 2003/2007

Technologie avancée hassel USB technologie

Modèle PY-8391 rfid serrures de porte serrure Chine

## HOTEL LOCK SYSTEM ONE-CARD-PASS



1. [Chine de serrure RFID serrures de porte](#) Serrure (Qté = chambre d'hôtes)---pour ouvrir la porte
2. encodeur (1pcs/hôtel)---pour la délivrance de toutes sortes de cartes
3. interrupteur (Qté = chambre d'hôtes)---pour obtenir le pouvoir
4. cartes (Qté = 3 fois de chambre d'amis)---pour ouvrir la serrure
- 5 collecteur de données de (1pcs/hôtel, facultatif)---pour obtenir l'heure et le temps de l'information d'entrée de l'écluse
6. auto développé un logiciel (gratuit)---pour définir le programme de l'ensemble du système.

**Nos ouvriers soigneux et fabuleux:**



**Nos clients heureux et satisfaits:**



**Notre livraison rapide et rapide:**



Notre confiance et le succès de l'exposition:



### Accessories list reminder:



**1**  
Door Lock  
Software



**2**  
RF Card  
Reader



**3**  
Data Collector

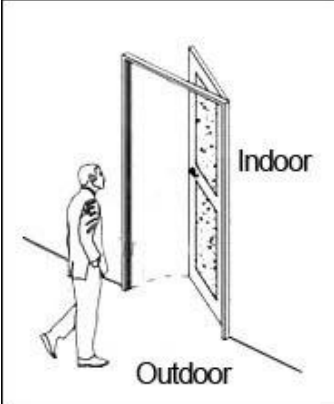





**4**  
RF Card



**5**  
Gain Power  
Switch

### Please confirm door opening direction as below 4 types:

 <p>A person is shown from the left, pushing a door to the right. The door is labeled "Indoor" on the left and "Outdoor" on the right.</p>	 <p>A person is shown from the left, pulling a door to the left. The door is labeled "Indoor" on the left and "Outdoor" on the right.</p>	 <p>A person is shown from the right, pushing a door to the left. The door is labeled "Indoor" on the left and "Outdoor" on the right.</p>	 <p>A person is shown from the right, pulling a door to the right. The door is labeled "Indoor" on the left and "Outdoor" on the right.</p>
<b>right (push)</b>	<b>right (pull)</b>	<b>left (push)</b>	<b>left (pull)</b>

Welcome your inquiry

